


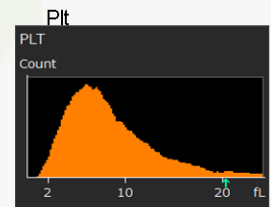
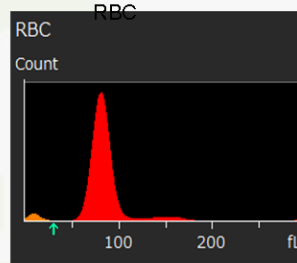
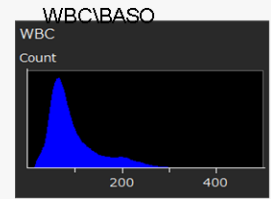



نام پزشک:  تاریخ پذیرش: ۱۴۰۴/۱۲/۲۵ نام بیمار خانم شهرزاد نیک بخت
 نام بیمه: تامین اجتماعی شماره پذیرش: ۵۰۸۲۸
 سابقه: ۴ صفحه: ۱ از ۲ سن: ۳۴ سال

Hematology

Complete Blood Count



Cell Count	Result	Unit	Reference Value
WBC	12.70*	x 1000/ μ L	3.5-10.5
RBC	4.91	Mil/ μ L	4.00-5.20
Hemoglobin	14.3	g/dL	12.5-15.5
Hematocrit	41.7	%	34.5 - 44.5
MCV	84.9	fl	80-100
MCH	29.1	pg	26-34
MCHC	34.30	g/dL	31 - 35
RDW	12.4	%	11.6 - 14.0
Platelet	234.7	1000/ μ L	150-450
PDW	17.2	%	12.0 - 19.0
MPV	9.3	fl	6.5-11



Differential	Result	Unit	Reference Value
Neutrophil	22.13	L	% 28-78
Lymphocyte	67.41	H	% 15-45
Monocyte	8.68	Nor	% Up to 10.0
Eosinophil	1.39	Nor	% Up to 10.0
Basophil	0.39	Nor	% Up to 2.0


* = Confirmed by Repeated Analysis

PBS:
WBC:
 -Mild Leukocytosis.
 -Atypical lymphocytes were seen (18%).
RBC:
 Normal count and normal morphology.
PLT:
 -Large platelets were seen.





www.maysa-lab.com
 Instagram ID : maysa_lab
 Telegram ID : t.me/maysa_lab

No24, Corner St. 27 Saadat abad Tehran, Iran
 سعادت آباد نبش خیابان ۲۷ پلاک ۲۴ ۴۱۱۵۳





نام پزشک:		تاریخ پذیرش: ۱۴۰۴/۱۲/۲۵	نام بیمار خانم شهرزاد نیک بخت
دکتر جناب آقای دکتر کاظمی		نام بیمه: تامین اجتماعی	شماره پذیرش: ۵۰۸۲۸
سابقه: ۴ صفحه: ۲ از ۲		سن: ۳۴ سال	

Biochemistry

<u>Test</u>	<u>Result</u>	<u>Unit</u>	<u>Age/Sex Based Reference Range</u>
SGOT(AST)	320*	IU/L	5-33
SGPT(ALT)	310*	IU/L	0-32

* = Confirmed by Repeated Analysis

دکتر فرید سولت

متخصص کلسینکال و آناتومی کال پاتولوژی
نظام پزشکی ۶۰۴۷۱